



Auswertung der Umfrage

GEK Heidesee - Vision 2040

Statistische Daten: Umfrage und Besucher

954

Insgesamt Besuche

499

Fertige Antworten davon **70** in Papierformat

0

Unvollendete Antworten

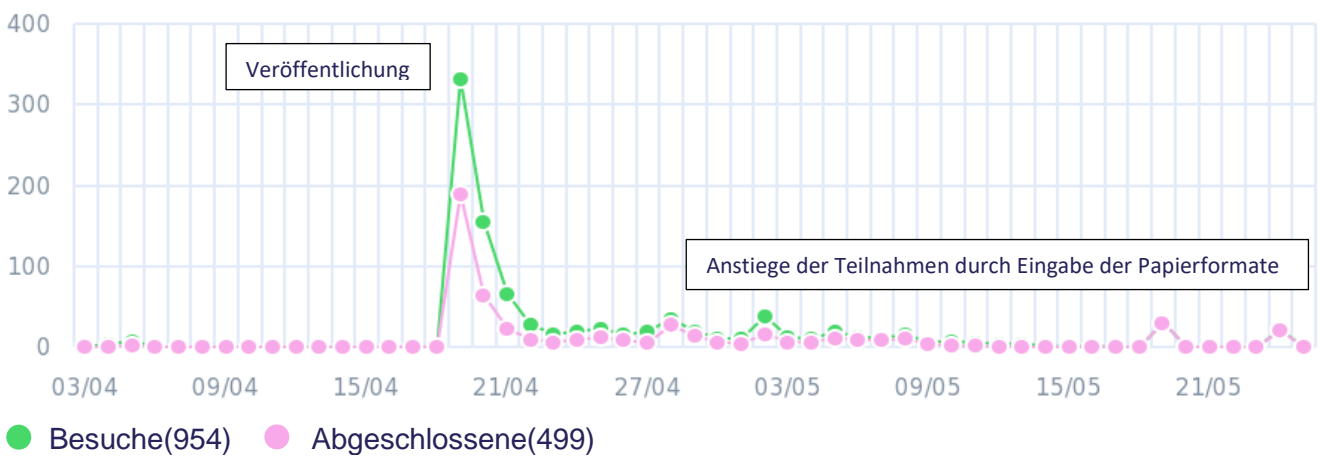
455

Nur gezeigt

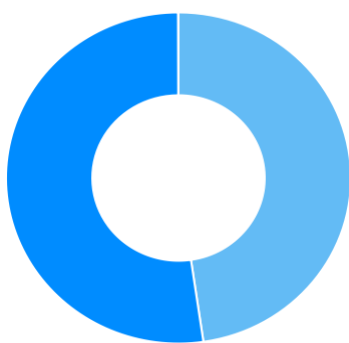
52,3%

Insgesamt Abschlussquote

Besuch Historie 5 April 2022 - 24 Mai 2022




Besucher total



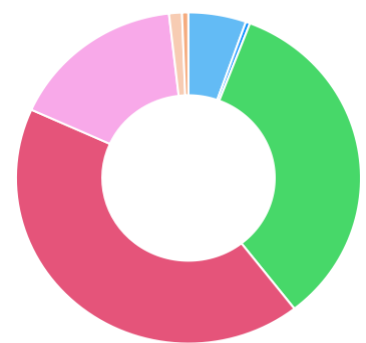
- Nur gezeigt (47,7%)
- Abgeschlossene (52,3%)
- Unvollständige (0,0%)

Besuchen Quellen



- Direkter Link (100,0%)

Durchschnittliche Zeit der Fertigstellung

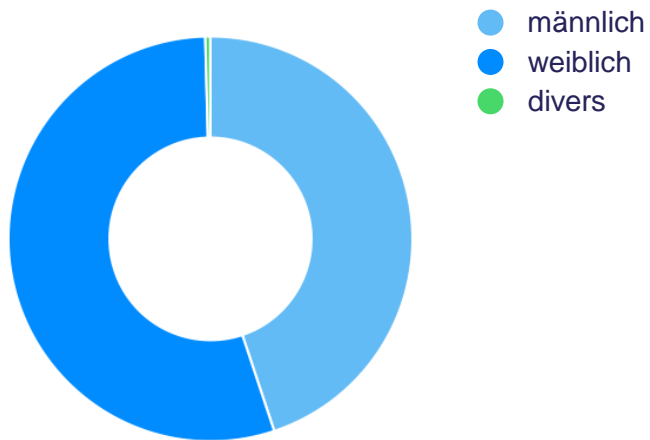


- <1 min. (5,4%)
- 1-2 min. (0,4%)
- 2-5 min. (33,7%)
- 5-10 min. (42,3%)
- 10-30 min. (16,4%)
- 30-60 min. (1,2%)
- >60 min. (0,6%)

1. Welches Geschlecht haben Sie?

499x geantwortet

0x unbeantwortet Einzelwahl

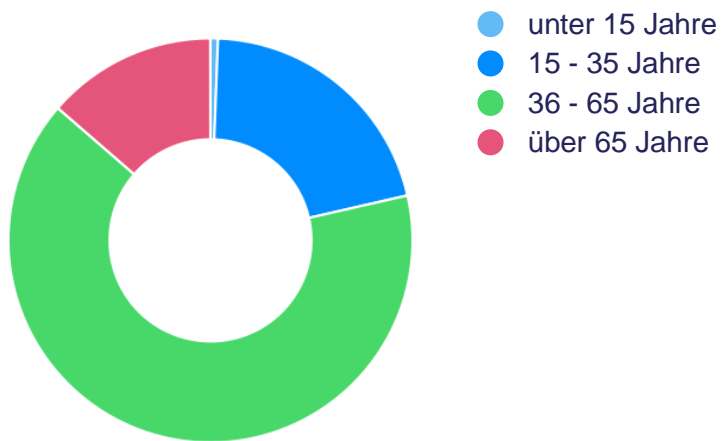


ANTWORT	ANTWORTEN	VERHÄLTNIS
männlich	224	44,9%
weiblich	273	54,7%
divers	2	0,4%

2. Zu welcher Altersgruppe gehören Sie?

499x geantwortet

0x unbeantwortet Einzelwahl

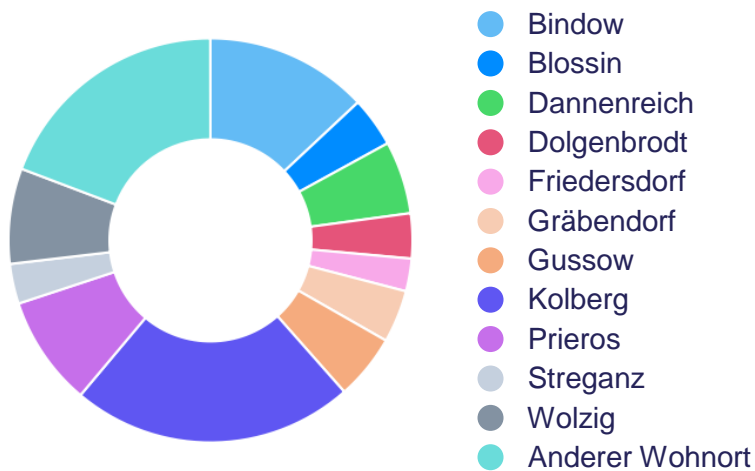


ANTWORT	ANTWORTEN	VERHÄLTNIS
unter 15 Jahre	3	0,6%
15 - 35 Jahre	104	20,8%
36 - 65 Jahre	324	64,9%
über 65 Jahre	68	13,6%

3. In welchem Ortsteil wohnen Sie?

499x geantwortet

0x unbeantwortet Einzelwahl



ANTWORT	ANTWORTEN	VERHÄLTNIS
Bindow	65	13,0%
Blossin	13	2,6%
Dannenreich	21	4,2%
Dolgenbrodt	26	5,2%
Friedersdorf	113	22,6%
Gräbendorf	44	8,8%
Gussow	16	3,2%
Kolberg	38	7,6%
Prieros	96	19,2%
Streganz	20	4,0%
Wolzig	29	5,8%
Anderer Wohnort	18	3,6%

4. Haben Sie Ihren Hauptwohnsitz in der Gemeinde Heidesee?

499x geantwortet

0x unbeantwortet Einzelwahl

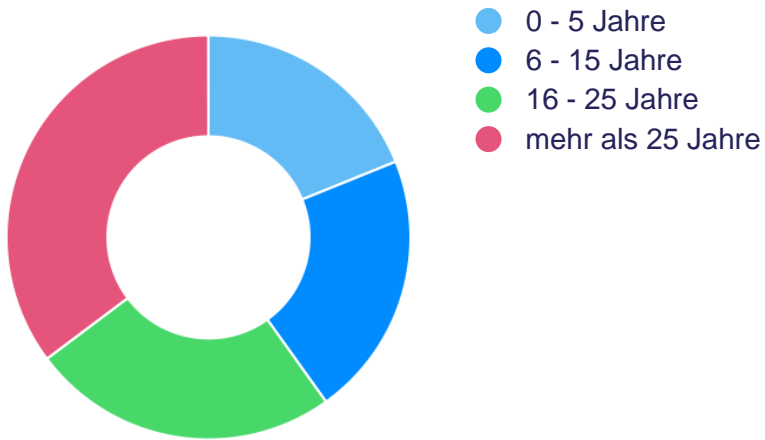


ANTWORT	ANTWORTEN	VERHÄLTNIS
Ja	447	89,6%
Nein, ich bin Nebenwohnsitzler	24	4,8%
Nein, ich wohne woanders	28	5,6%

5. Seit wie vielen Jahren leben Sie in der Gemeinde (Haupt- bzw. Nebenwohnsitz)?

471x geantwortet

28x unbeantwortet Einzelwahl

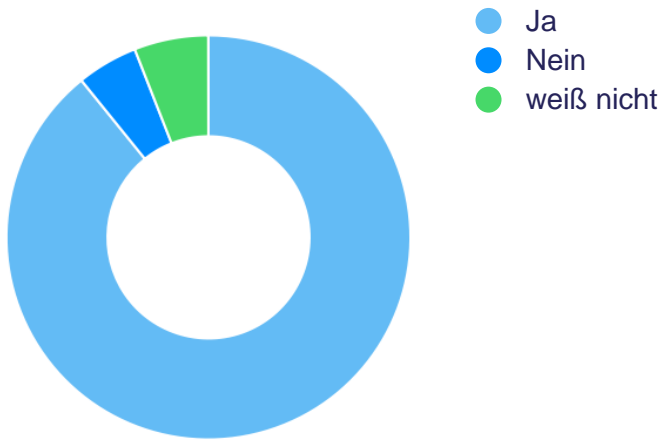


ANTWORT	ANTWORTEN	VERHÄLTNIS
0 - 5 Jahre	89	18,9%
6 - 15 Jahre	100	21,2%
16 - 25 Jahre	116	24,6%
mehr als 25 Jahre	166	35,2%

6. Fühlen Sie sich wohl in der Gemeinde Heidesee bzw. Ihrem Ortsteil?

471x geantwortet

28x unbeantwortet Einzelwahl



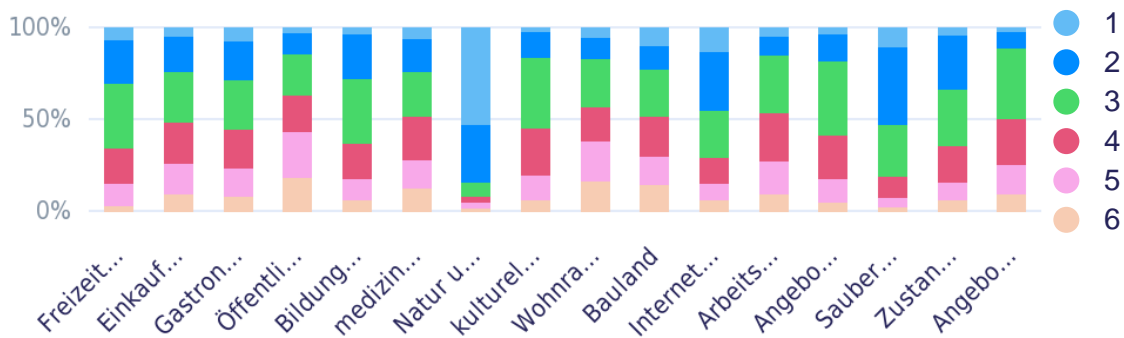
ANTWORT	ANTWORTEN	VERHÄLTNIS
Ja	420	89,2%
Nein	23	4,9%
weiß nicht	28	5,9%

7. Wie bewerten Sie folgende Angebote in der Gemeinde Heidesee? (Schulnoten 1/sehr gut - 6/ungenügend)

471x geantwortet

28x unbeantwortet

Matrix von Einzelwahl



	1	2	3	4	5	6	NOTE
Freizeit-/ Vereins-/ Sportangebote	29	112	167	90	57	16	3,2
Einkaufsmöglichkeiten	21	91	129	106	80	44	3,6
Gastronomie	34	98	127	99	74	39	3,4
Öffentlicher Personennahverkehr	13	54	104	96	115	89	4,1
Bildungs- und Betreuungsangebote für Kinder	14	116	165	91	56	29	3,3
medizinische Versorgung (Arzt, Physiotherapie etc.)	27	84	114	114	73	59	3,6
Natur und Landschaft	247	148	38	13	15	10	1,8
kulturelles Programm	10	65	183	118	66	29	3,5
Wohnraumangebote	25	55	122	87	104	78	3,9
Bauland	45	61	120	102	75	68	3,6
Internetversorgung	59	151	122	68	42	29	2,9
Arbeitsplatzangebot	21	47	148	124	86	45	3,7
Angebote für Senioren	14	72	189	110	61	25	3,4
Sauberkeit des öffentlichen Raums	49	198	132	56	25	11	2,7
Zustand der Verkehrswege (Straßen, Rad- und Fußwege)	17	141	143	96	45	29	3,2
Angebote für Kinder und Jugendliche	8	44	181	116	76	45	3,7

8. Wie ist Ihr Bild von Heidesee heute? Heidesee ist ...

471x geantwortet

28x unbeantwortet

Mehrfachauswahl

ANTWORT	ANTWORTEN	VERHÄLTNIS
ein familienfreundlicher Wohnort	185	39,3%
ein guter Wirtschaftsstandort	7	1,5%
ein Erholungsort	247	52,4%
eine weltoffene, vielfältige Gemeinde	27	5,7%
eine sozial gerechte Gemeinde	18	3,8%
eine touristisch geprägte Gemeinde	104	22,1%
eine Energie-Klima-Umwelt-Gemeinde	3	0,6%
eine grüne Oase	144	30,6%
eine dörfliche Gemeinde	331	70,3%
eine Sport- und Freizeitgemeinde	27	5,7%
ein landwirtschaftlicher Innovationsstandort	20	4,2%
eine Mehrgenerationen-Gemeinde	111	23,6%
etwas Anderes, nämlich...	26	5,5%

9. Welches Bild wünschen Sie sich für Heidesee im Jahr 2040? Heidesee ist ...

471x geantwortet

28x unbeantwortet

Mehrfachauswahl

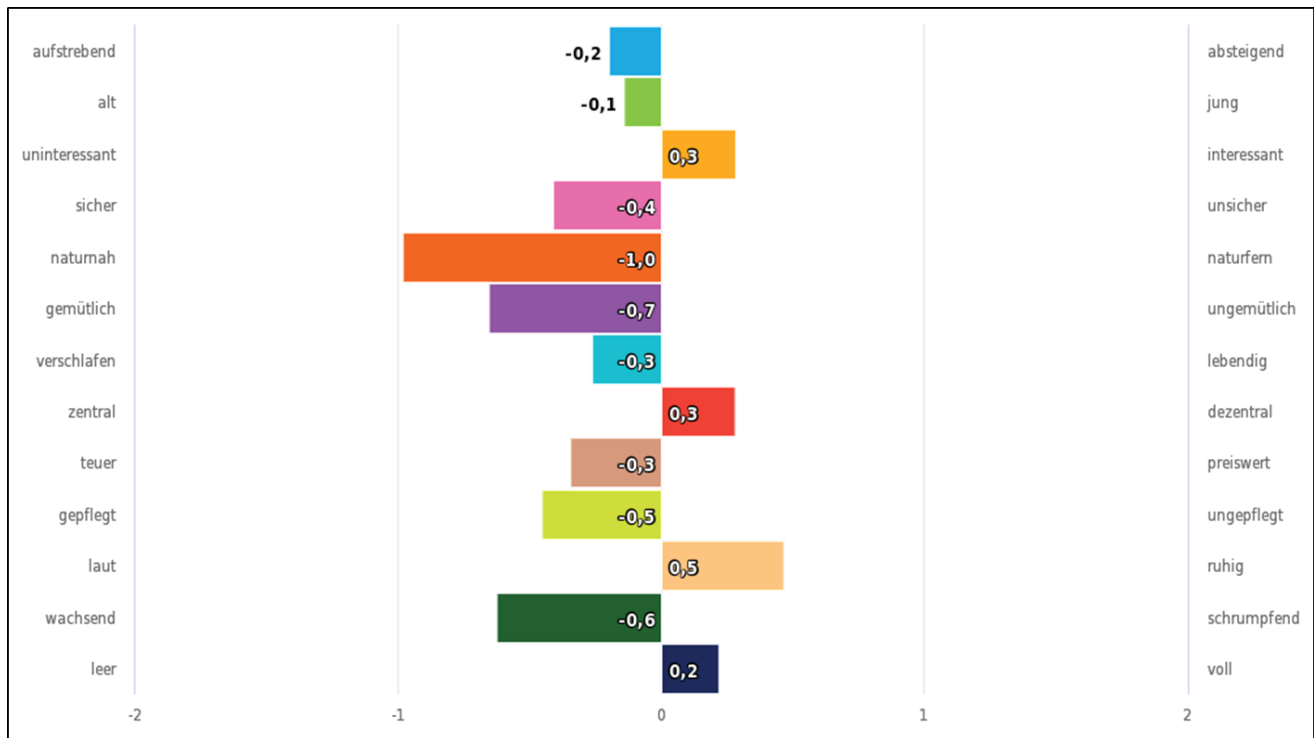
ANTWORT	ANTWORTEN	VERHÄLTNIS
ein familienfreundlicher Wohnort	285	60,5%
ein guter Wirtschaftsstandort	81	17,2%
ein Erholungsort	203	43,1%
eine weltoffene, vielfältige Gemeinde	76	16,1%
eine sozial gerechte Gemeinde	140	29,7%
eine touristisch geprägte Gemeinde	73	15,5%
eine Energie-Klima-Umwelt-Gemeinde	93	19,7%
eine grüne Oase	168	35,7%
eine dörfliche Gemeinde	149	31,6%
eine Sport- und Freizeitgemeinde	80	17,0%
ein landwirtschaftlicher Innovationsstandort	34	7,2%
eine Mehrgenerationen-Gemeinde	124	26,3%
etwas Anderes, nämlich...	18	3,8%

10. Was trifft am ehesten auf die Gemeinde Heidesee zu?

471x geantwortet

28x unbeantwortet

Semantisches Differential



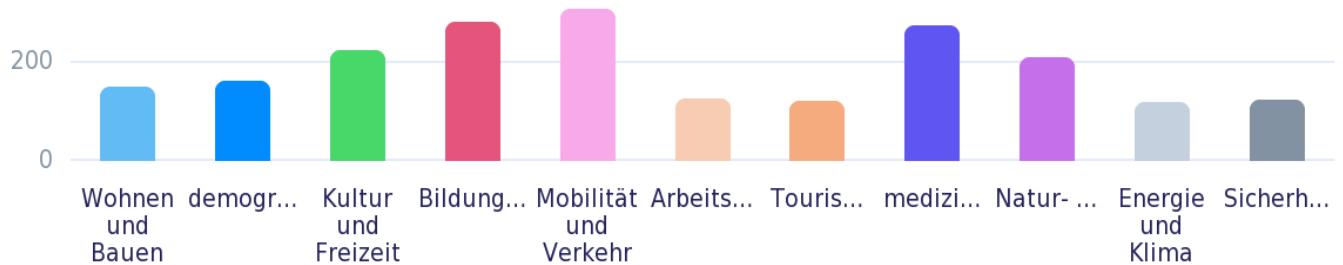
	-2	-1	0	1	2	
aufstrebend	30 6,4%	182 38,6%	144 30,6%	82 17,4%	33 7,0%	absteigend
alt	34 7,2%	140 29,7%	174 36,9%	105 22,3%	18 3,8%	jung
uninteressant	20 4,2%	93 19,7%	138 29,3%	174 36,9%	46 9,8%	interessant
sicher	76 16,1%	178 37,8%	103 21,9%	92 19,5%	22 4,7%	unsicher
naturnah	199 42,3%	149 31,6%	63 13,4%	36 7,6%	24 5,1%	naturfern
gemütlich	109 23,1%	192 40,8%	93 19,7%	53 11,3%	24 5,1%	ungemütlich
verschlafen	44 9,3%	158 33,5%	160 34,0%	96 20,4%	13 2,8%	lebendig
zentral	22 4,7%	92 19,5%	148 31,4%	150 31,8%	59 12,5%	dezentral
teuer	61 13,0%	131 27,8%	204 43,3%	60 12,7%	15 3,2%	preiswert
gepflegt	60 12,7%	196 41,6%	128 27,2%	72 15,3%	15 3,2%	ungepflegt
laut	26 5,5%	57 12,1%	136 28,9%	176 37,4%	76 16,1%	ruhig
wachsend	82 17,4%	201 42,7%	132 28,0%	42 8,9%	14 3,0%	schrumpfend
leer	15 3,2%	62 13,2%	230 48,8%	133 28,2%	31 6,6%	voll

11. Welche Themenbereiche finden Sie für die zukünftige Entwicklung der Gemeinde Heidesee besonders wichtig? (Mehrfachnennungen möglich)

471x geantwortet

28x unbeantwortet

Mehrfachauswahl



ANTWORT	ANTWORTEN	VERHÄLTNISS
Wohnen und Bauen	151	32,1%
Bildung und Betreuung	285	60,5%
Mobilität und Verkehr	311	66,0%
Arbeitsplätze und Gewerbeentwicklung	127	27,0%
Tourismus und Naherholung	124	26,3%
medizinische Versorgung	277	58,8%
Natur- und Umweltschutz	212	45,0%
Energie und Klima	121	25,7%
Sicherheit und Gefahrenabwehr	125	26,5%
demografischer Wandel und altersgerechtes Leben	164	34,8%
Kultur und Freizeit	227	48,2%

12. Welches Logo der Gemeinde Heidesee favorisieren Sie für die Zukunft?

470x geantwortet

29x unbeantwortet

Einzelwahl mit Bildern



60 Stimmen, 12,8%



257 Stimmen, 54,7%



153 Stimmen, 32,6%

13. Möchten Sie uns noch etwas mit auf den Weg geben?

Die Frage wurde vielseitig beantwortet (u.a.):

- Anregungen zum Logo
- Konkrete Einzelmaßnahmen z.B. Radwege, Straßensanierung, Bauland/Wohnraum, ÖPNV-Verbesserung, Digitalisierung, Internetversorgung, Sauberkeit und Ordnung, weiterführende Schule, Einkaufsmöglichkeiten
- Anregung zur vertiefenden Untersuchung von Themen wie (u.a.) Energie, Elektromobilität, Landwirtschaft, Wachstumssteuerung
- Danksagung und ein „Weiter so...!“

